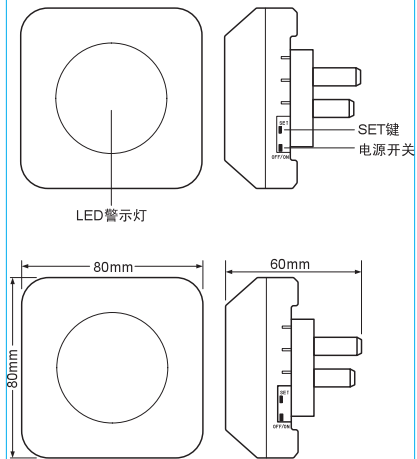


声光报警(ZN21) 说明书

Ver: 1907

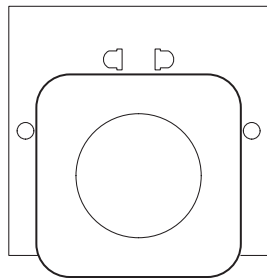
单页6.4x8.6cm

1. 设备说明



-1-

2. 使用说明






- ①插进交流220V电源插座。
- ②长按【SET】键与主机学习对码。
- ③可通过主机或手机APP上控制声光警号停止。

-2-

3. 配置说明

①SK919C主机的操作

按【】键进入主菜单，按【2 1】键，选择【未学习】，按【】键，再按【】键显示“学习等待中……”。学习其它智能设备如上操作。

②无线警号的操作

确定无线警号处在开机状态，长按【SET】键3秒以上，指示灯闪烁进入学习状态。学习成功主机语音提示“学习正确”。

4. 技术参数

【额定电压】 AC220V/50Hz

【静态电流】 $\leq 0.5W$

【外壳材质】 ABS防火 (V0级)

【后备电池】 3.7V/500mAh聚合物电池

【无线方式】 LORA协议

【工作环境】 温度: 0~45°C; 湿度: $\leq 80\%RH$

【规格尺寸】 80x80x48mm(长x宽x厚)

【无线距离】 $\geq 1000m$ (开阔地)

【工作电流】 $\leq 100mA$

【警号输出】 $> 80dB$

【警灯闪频】 5Hz

【接收灵敏度】 -125dBm

【产品净重】 约110g

5. 注意事项

- 1) 声光报警器是安全设备，有声、光告警功能，应安装在显眼的地方，以便设备维护。
- 2) 请勿将该设备安装于有影响的强电磁场（如大功率电机、变压器）旁边。
- 3) 请勿在盐雾、酸性、碱性及有机溶剂的环境中使用本产品。
- 4) 本产品不具防水功能，请保持产品干燥，避免雨淋或受潮。
- 5) 请勿使用烈性化学制品或清洁剂等清洁本产品，应避免灰尘等杂物进入产品内部影响产品的使用效果。
- 6) 请勿使产品受到强烈的冲击或震动，以免损坏设备，导致设备故障。
- 7) 请勿自行拆卸或改装本产品，设备发生故障时请联系授权服务中心。